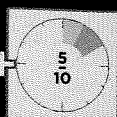
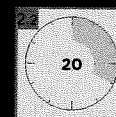



Palette

INTENSIVE
COLOR Creme

2869253



Θα χρειαστείτε:
Μπολ
+ πινέλο, πετσέτα, ρολόι,
χτένα



Στη συσκευασία θα βρείτε:



Φυλλαδίο
Οδηγιών Χρήσης



Ζευγάρι γάντια



Μπουκάλι με
Οξειδωτικό Γαλάκτωμα



Σωληναρίο με Κρέμα Βαφή



Φοικελάκι με μάσκα
περιποίησης

ΣΗΜΑΝΤΙΚΗ ΣΥΜΒΟΥΛΗ: Πριν την εφαρμογή, παρακαλούμε διαβάστε προσεκτικά τις οδηγίες ασφαλούς χρήσης, που θα βρείτε στο πίσω μέρος του φυλλαδίου. Κάντε ένα προληπτικό τεστ αλλεργίας. Εφαρμόστε το προϊόν αμέσως μετά την ανάμιξη.

⚠ Για ξανοιγμένα, φθαρμένα ή μαλλιά με ανταύγειες, προσέξτε ιδιαίτερα τις ΧΡΗΣΙΜΕΣ ΣΥΜΒΟΥΛΕΣ ΠΡΙΝ ΤΗ ΧΡΗΣΗ!

ΦΥΛΛΑΔΙΟ ΟΔΗΓΙΩΝ ΧΡΗΣΗΣ

1

ΠΡΟΕΤΟΙΜΑΣΙΑ

- Δεν συνιστάται να λουστείτε 24-48 ώρες πριν την εφαρμογή.
- Φορέστε τα **γάντια** που εσωκλείονται (1).
- Ανοίξτε το **μπουκάλι με το οξειδωτικό γαλάκτωμα (2)** και αδειάστε όλο το περιεχόμενο σε ένα πλαστικό, γυάλινο ή πορσελάνινο μπολ.
 - Για πολύ κοντά μαλλιά ή επόμενη εφαρμογή, **αναμείξτε μόνο τη μισή ποσότητα της κρέμας βαφής και του οξειδωτικού γαλακτώματος.**
 - Αν τα μαλλιά σας είναι μακρύτερα από το ύψος του ώμου, συνιστούμε να χρησιμοποιήσετε **2 συσκευασίες Palette Μόνιμη Κρέμα Βαφή.**
- Ανοίξτε το πώμα του σωληναρίου της κρέμας βαφής (3), τοποθετήστε το ανάποδα, πιέστε για να τρυπήσει το σφραγισμένο στόμιο του και προσθέστε όλο το περιεχόμενο της Κρέμας Βαφής (3) στο μπολ με το οξειδωτικό γαλάκτωμα (2).
- Αναμείξτε καλά με ένα πινέλο (μη χρησιμοποιήσετε μεταλλικά αντικείμενα), μέχρι να έχετε ένα ομοιογενές μίγμα.
- Καλύψτε τους ώμους σας με μια παλιά πετσέτα.
- Για καλύτερο αποτέλεσμα, παρακαλούμε εφαρμόστε το μίγμα **άμεσα** και μην κρατήσετε τυχόν υπόλοιπο.

2.1

ΠΡΩΤΗ ΕΦΑΡΜΟΓΗ (ΟΛΟ ΤΟ ΚΕΦΑΛΙ)

Αυτή η εφαρμογή συνιστάται εάν:

- βάφετε τα μαλλιά σας με μόνιμη βαφή για **πρώτη φορά** ή
- από την τελευταία φορά που βάψατε τα μαλλιά σας **δεν υπάρχει ορατή ρίζα.**

1. ΕΦΑΡΜΟΣΤΕ το μίγμα ομοιόμορφα σε **στεγνά μαλλιά** με ένα πινέλο, ξεκινώντας από τον αυχένα. Αφήστε απόσταση 2 εκατοστών από τη **ρίζα**. Απλώστε το μίγμα ομοιόμορφα στα μαλλιά. Μετά εφαρμόστε το μίγμα και στις ρίζες με τον ίδιο τρόπο.



2. ΑΦΗΣΤΕ το μίγμα να δράσει για **30 λεπτά**. Για τις ξανοιχτικές αποχρώσεις 9.51, 9.21, 10.1, 10.19, 10.2, 12.21, 7.65 και 6.68 αφήστε

το μίγμα να ενεργήσει μεταξύ **30 και 45 λεπτών** ανάλογα με το ξανοιχτικό αποτέλεσμα που επιθυμείτε. (Για φθαρμένα μαλλιά ή μαλλιά με περμανάντ δείτε στις «ΧΡΗΣΙΜΕΣ ΣΥΜΒΟΥΛΕΣ ΠΡΙΝ ΤΗ ΧΡΗΣΗ».)

2.2

ΕΠΟΜΕΝΕΣ ΕΦΑΡΜΟΓΕΣ

Αυτή η εφαρμογή είναι απαραίτητη εάν:

- έχετε βάψει ήδη τα μαλλιά σας με μόνιμη βαφή και **υπάρχει ορατή ρίζα**, ή
- οι άκρες των μαλλιών σας είναι **σκούρες ή σε κακή κατάσταση.**

1. ΕΦΑΡΜΟΣΤΕ το μίγμα με ένα πινέλο **μόνο στις ρίζες**, πάντα σε **στεγνά μαλλιά**.

2. ΑΦΗΣΤΕ το μίγμα στις ρίζες να δράσει για **20 λεπτά** (για μαλλιά με περμανάντ δείτε στις «ΧΡΗΣΙΜΕΣ ΣΥΜΒΟΥΛΕΣ ΠΡΙΝ ΤΗ ΧΡΗΣΗ»). Για τις ξανθιστικές αποχρώσεις 9.51, 9.21, 10.1, 10.19, 10.2, 12.21 αφήστε το μίγμα να ενεργήσει μεταξύ **30 και 40 λεπτών (για τις αποχρώσεις 7.65 και 6.68: 20-30 λεπτά)**, ανάλογα με το ξανθιστικό αποτέλεσμα που επιθυμείτε (για μαλλιά με περμανάντ δείτε στις «ΧΡΗΣΙΜΕΣ ΣΥΜΒΟΥΛΕΣ ΠΡΙΝ ΤΗ ΧΡΗΣΗ»).

3. ΑΠΛΩΣΤΕ το μίγμα **ομοιόμορφα** στα μαλλιά, χρησιμοποιώντας μια αραιή χτένα.

4. ΑΦΗΣΤΕ τη βαφή για άλλα **10 λεπτά**. Για τις ξανθιστικές αποχρώσεις 9.51, 9.21, 10.1, 10.19, 10.2, 12.21: αφήστε το μίγμα να δράσει **μόνο για 5 λεπτά**.

3

ΞΕΒΓΑΛΜΑ

ΞΕΒΓΑΛΤΕ πολύ καλά τα μαλλιά, αφού τελειώσει ο χρόνος αναμονής, **μέχρι το νερό να τρέχει καθαρό.**

4

ΠΕΡΙΠΟΙΗΣΗ

Απλώστε τη Μάσκα Περιποίησης σε βρεγμένα μαλλιά. Αφήστε τη να δράσει για 2 λεπτά και μετά ξεβγάλτε πολύ καλά.

ΧΡΗΣΙΜΕΣ ΣΥΜΒΟΥΛΕΣ/ΠΛΗΡΟΦΟΡΙΕΣ ΠΡΙΝ ΤΗ ΧΡΗΣΗ

- Περιμένετε τουλάχιστον 2 εβδομάδες αν έχετε κάνει περμανάντ **πριν βάψετε τα μαλλιά σας** και μειώστε το χρόνο αναμονής κατά 5-10 λεπτά.
- Εάν τα μαλλιά σας είναι
 - πιο γκριζα (εξαιρούνται οι αποχρώσεις 1, 2, 3, 4, 5, 5.1, 6, 6.1, 7, 7.1, 7.2, 8, 8.1, 9, 9.1 και 9.40), ή **ανοιχτότερου τόνου** από τις αποχρώσεις για τις οποίες προτείνεται, φθαρμένα ή μαλλιά με περμανάντ: Το αποτέλεσμα της βαφής μπορεί να είναι πιο έντονο από αυτό του μοντέλου στο πακέτο ή από αυτό της αντίστοιχης τούφας του χρωματολογίου.
 - **σκουρότερα** από τις αποχρώσεις για τις οποίες προτείνεται: Το αποτέλεσμα της βαφής μπορεί να είναι λιγότερο έντονο από αυτό του μοντέλου στο πακέτο ή από αυτό της αντίστοιχης τούφας του χρωματολογίου.
 - με περμανάντ ή ξανοιγμένα ή με ανταύγειες: Συνιστούμε να περιορίσετε το χρόνο αναμονής στο μήκος των μαλλιών κατά 5-10 λεπτά.
 - ξηρά ή τλαιπωρημένα: Εφαρμόστε το προϊόν στις άκρες μόνο 5 λεπτά πριν από τη λήξη του χρόνου αναμονής.
- **Για τις αποχρώσεις 3.76, 4.66, 4.26, 5.76, 6.60, 6.68, 6.65, 7.65, 7.77, 7.87:** Για να πετύχετε **100% κάλυψη λευκών**, αναμείξτε το μισό σωληνάριο με μισό σωληνάριο που περιέχει βαφή σε φυσικό τόνο. Αναμείξτε το σωληνάριο που περιέχει βαφή σε φυσικό τόνο με βαφή που περιέχει το ίδιο βάθος χρώματος (**3.76 με 3**), (**4.26 και 4.66 με 4**), (**5.76 με 5**), (**6.68, 6.60 και 6.65 με 6**), (**7.65, 7.77 και 7.87 με 7**). Αν δεν αναμιχθούν με βαφή σε φυσικό τόνο, τότε οι αποχρώσεις **3.76, 4.66, 4.26, 5.76, 6.60, 6.65, 7.77 και 7.87** προσφέρουν έως **70% κάλυψη λευκών**. Οι αποχρώσεις **6.68 και 7.65** προσφέρουν έως **50% κάλυψη λευκών**.
- Σας συνιστούμε να επαναλαμβάνετε την εφαρμογή της βαφής Palette Color κάθε 4 εβδομάδες εφόσον τα μαλλιά σας μακραίνουν περίπου 1 εκ. το μήνα.
- Η Palette Color Μόνιμη Κρέμα Βαφή **μπορεί εύκολα να αφαιρεθεί από το δέρμα** με μια τονωτική λοσιόν ή με νερό και σαπούνι.

ΣΗΜΑΝΤΙΚΕΣ ΣΥΜΒΟΥΛΕΣ

- Πριν την εφαρμογή, παρακαλούμε να διαβάστε προσεκτικά τις **ΟΔΗΓΙΕΣ ΑΣΦΑΛΟΥΣ ΧΡΗΣΗΣ**.
- Οι αποχρώσεις 6.68, 7.65 δεν ενδείκνυνται αν στα μαλλιά σας υπάρχουν υπολείμματα από προηγούμενες εφαρμογές σκούρων αποχρώσεων.
- Μη λούζετε τα μαλλιά σας **24-48 ώρες** πριν τη βαφή.
- Μην αφήσετε το προϊόν να έρθει σε επαφή με ρούχα ή συνθετικά υλικά, γιατί οι λεκέδες είναι δύσκολο να καθαριστούν.
- Εφαρμόστε το προϊόν αμέσως μετά την ανάμειξη. Μην κρατάτε ποτέ μίγμα που τυχόν έχει περισσέψει - είναι ακατάλληλο για επόμενη χρήση.
- **Για τις αποχρώσεις 9.51, 9.21, 10.1, 10.19, 10.2 και 12.21:** Κατά τη διάρκεια της εφαρμογής, μην καλύψετε τα μαλλιά σας με διάφανη μεμβράνη ή αλουμινοχαρτο και αποφύγετε οποιαδήποτε εξωτερική θερμότητα (για παράδειγμα σεσουάρ, σάουνα, ή κάποιο άλλο θερμαντικό σώμα). Επίσης, μη χρησιμοποιείτε την απόχρωση αυτή, αν τα μαλλιά σας είναι βαμμένα σε κόκκινες ή σκούρες αποχρώσεις.

ΟΔΗΓΙΕΣ ΑΣΦΑΛΟΥΣ ΧΡΗΣΗΣ

 **Οι βαφές μαλλιών μπορεί να προκαλέσουν σοβαρές αλλεργικές αντιδράσεις.**

Διαβάστε και ακολουθήστε τις οδηγίες. Αυτό το προϊόν δεν προορίζεται για χρήση σε άτομα ηλικίας κάτω των 16 ετών.

Τα προσωρινά τατουάζ «μαύρης χέννας» μπορεί να σας αυξήσουν τον κίνδυνο αλλεργίας.

Μη βάψετε τα μαλλιά σας εάν:

- έχετε εξάνθημα στο πρόσωπό σας ή ευαίσθητο, ερεθισμένο και πρηγμένο τριχωτό της κεφαλής,
 - είχατε ποτέ οποιαδήποτε αντίδραση μετά το βάψιμο των μαλλιών σας,
 - είχατε, στο παρελθόν, αντίδραση σε προσωρινό τατουάζ «μαύρης χέννας».



Περιέχει: ανατρέξτε στο κουτί του προϊόντος.

- Αποφύγετε την επαφή με τα μάτια.
- Ξεπλύνετε αμέσως τα μάτια, αν το προϊόν έρθει σε επαφή με αυτά.
- Να μη χρησιμοποιείται για βάψιμο φρυδιών ή βλεφαριδών.
- Μετά την εφαρμογή, ξεβγάλετε καλά τα μαλλιά.
- Φοράτε κατάλληλα γάντια.
- Κρατήστε το προϊόν μακριά από παιδιά.

Κρατήστε το άδειο κουτί και το φυλλάδιο με τις οδηγίες χρήσης για την περίπτωση που διαπιστώσετε οποιαδήποτε αντίδραση. Για να ελαχιστοποιήσετε τον κίνδυνο, ακολουθήστε τις εξής οδηγίες.

1. ΠΡΟΛΗΠΤΙΚΟ ΤΕΣΤ ΑΛΛΕΡΓΙΑΣ

Κάντε ένα προληπτικό τεστ αλλεργίας 48 ώρες πριν από κάθε βαφή ακόμα και αν έχετε ξαναχρησιμοποιήσει χρωστικά προϊόντα. Κάντε το προληπτικό τεστ αλλεργίας σε μια περιοχή του δέρματος 1 εκ. x 1 εκ., στο εσωτερικό μέρος του αγκώνα.

Για όλες τις αποχρώσεις: Απλώστε με μια μπατονέτα μια μικρή ποσότητα της κρέμας βαφής στο εσωτερικό μέρος του αγκώνα, δημιουργώντας ένα λεπτό στρώμα και αφήστε το ακάλυπτο για **45 λεπτά**. Αποφύγετε την επαφή με τα ρούχα. Κλείστε προσεκτικά το σωληνάριο.

Μετά από 45 λεπτά ξεβγάλετε προσεκτικά τη βαφή με χλιαρό νερό. Αν, στο διάστημα του χρόνου αναμονής ή στις επόμενες 48 ώρες, υπάρξει οποιαδήποτε αντίδραση, ξεβγάλετε αμέσως και μη χρησιμοποιήσετε το προϊόν. Αυτό το τεστ αποτελεί μία σημαντική προφύλαξη. Ωστόσο, ακόμα και αν έχετε πραγματοποιήσει το τεστ αλλεργίας, μπορεί να υπάρξει αλλεργική αντίδραση όταν βάψετε τα μαλλιά σας. Η έλλειψη αντίδρασης στο παραπάνω τεστ δεν αποτελεί εγγύηση ότι δε θα υπάρξει κάποια αλλεργική αντίδραση σε μελλοντική διαδικασία βαφής. Αν έχετε οποιαδήποτε αμφιβολία, συμβουλευτείτε ένα γιατρό.

2. ΑΝ ΚΑΤΑ ΤΗ ΔΙΑΡΚΕΙΑ ΤΗΣ ΧΡΗΣΗΣ ΝΙΩΣΕΤΕ/ΔΕΙΤΕ

- τσουξίμο ή κάψιμο και/ή εξάνθημα ξεβγάλετε αμέσως με χλιαρό νερό και διακόψτε τη χρήση καθώς αυτό μπορεί να είναι ένδειξη μίας πιο σοβαρής αντίδρασης. Μη βάψετε ξανά τα μαλλιά σας πριν συμβουλευτείτε έναν γιατρό ή ζητήσετε ιατρική βοήθεια.
- να εξαπλώνεται γρήγορα εξάνθημα, ζαλάδα ή λιποθυμία, δύσπνοια, και/ή πρήξιμο στα μάτια ή στο πρόσωπο, ξεβγάλετε αμέσως, ζητήστε άμεση ιατρική βοήθεια και επικοινωνήστε με τον παραγωγό.

3. ΑΝ ΜΕΤΑ ΤΗ ΧΡΗΣΗ ΤΗΣ ΒΑΦΗΣ ή ΣΤΙΣ ΕΠΟΜΕΝΕΣ ΜΕΡΕΣ ΔΙΑΠΙΣΤΩΣΕΤΕ προβλήματα όπως φαγούρα, εξάνθημα, πρήξιμο στα μάτια ή στο πρόσωπο, φουσκάλες και/ή εκδορές, ζητήστε άμεση ιατρική βοήθεια και επικοινωνήστε με τον παραγωγό.

ΠΡΟΦΥΛΑΞΕΙΣ

- Αυτό το προϊόν περιέχει συστατικά που μπορεί να προκαλέσουν σοβαρό ερεθισμό ή και μόνιμη βλάβη στα μάτια. Αν το οξειδωτικό γαλάκτωμα (developer) ή το μίγμα βαφής έρθει σε επαφή με τα μάτια σας, ξεβγάλετε αμέσως με άφθονο χλιαρό νερό και ζητήστε ιατρική συμβουλή.
- Αν πρέπει να φοράτε φακούς επαφής κατά τη διάρκεια της εφαρμογής και το προϊόν έρθει σε επαφή με τα μάτια, βγάλτε πρώτα τους φακούς επαφής και μετά ξεβγάλετε αμέσως με άφθονο χλιαρό νερό και ζητήστε ιατρική συμβουλή.
- Μην εισπνεύσετε ή καταπιείτε το προϊόν.
- Αποφύγετε άσκοπη επαφή με το δέρμα.
- Μη χρησιμοποιήσετε το προϊόν, αν τα μαλλιά σας είναι βαμμένα με χέννα ή μεταλλικές βαφές.
- Πριν την εφαρμογή, αφαιρέστε από τα μαλλιά και κρατήστε μακριά κάθε μεταλλικό αντικείμενο όπως κλιπς, φουρκέτες ή τσιμπιδάκια. Μην χρησιμοποιήσετε μεταλλικά εργαλεία.
- Κρατήστε το οξειδωτικό (developer) μακριά από θερμότητα και φως. Μην αναμιγνύετε αυτή τη βαφή με κανένα άλλο προϊόν. Μην κρατάτε προϊόν που δεν έχει χρησιμοποιηθεί. Μην αφήνετε το μίγμα σε κλειστό μπουκάλι (μπορεί να διαρραγεί).
- Μη χρησιμοποιείτε το προϊόν σε άλλο σημείο εκτός των μαλλιών.

ΕΧΕΤΕ ΚΑΠΟΙΑ ΑΠΟΡΙΑ;

Επικοινωνήστε με τη Γραμμή Εξυπηρέτησης Καταναλωτών στα τηλ. (χωρίς χρέωση):

GR 800 100 1898

CY 80021002




Schwarzkopf & Henkel
a division of
Henkel AG & Co. KGaA
D-40191 Düsseldorf

2869253